

# VOIR LES CHOSES EN GRAND !

Dans de nombreux grands lacs nagent des poissons de rêve, mais il ne suffit pas de poser sa batterie de cannes sur les berges pour que les gros poissons tombent du ciel. Au fil des années Julien Jurkewitz s'est forgé une expérience solide sur les grandes étendues d'eau françaises. Il vous livre dans cet article quelques-uns de ses secrets pour réussir.



*Julian Jurkewitz*

Ma copine Isabelle et moi sommes couchés sur nos bédouilles quelque part dans les sous-bois denses de l'un des nombreux grands lacs français que nous pêchons chaque année. Cette fois-ci il s'agit d'un lac dans les montagnes. En face de notre petit campement le soleil se lève et commence à grimper dans le ciel. Nous sommes en juillet et il va encore faire plus de 30 degrés. Le ciel est bleu, il n'y a pas de nuages ni de vent et nous n'avons rien pris cette nuit...

Toutefois, quelques heures plus tôt deux grands fronts orageux se sont rencontrés directement au-dessus de nos têtes. C'était de loin l'orage le plus violent que nous avons jamais vécu dans la nature : d'épais nuages tout noirs qui bouchaient tout le ciel, des éclairs qui s'enchaînaient et des tonnerres assourdissants. Heureusement, nous ne sommes pas installés en hauteur, nous n'avons donc pas à nous inquiéter. Malgré tout nous avons peur à chaque fois

que la foudre tombait dans les montagnes situées juste derrière, pas si loin de nous finalement. Tout d'un coup il s'est mis à pleuvoir et j'ai vite monté un petit bivvy, mais cela ne nous a pas vraiment épargnés car l'eau qui descendait des montagnes s'est vite transformée en une sorte de mini rivière qui coulait sous nos pieds ! En un rien de temps tout notre matériel était trempé et couvert de boue. Tant pis, cela aurait pu être plus grave aussi.


C'est aussi ça l'aventure et la sensation de liberté, être exposés à des forces déchainées de la nature. Je suis resté torse nu sous la pluie à côté de mon rod-pod, j'ai écarté mes bras et j'ai pleuré et ri haut et fort en regardant le ciel. « Que voulez-vous de nous ? Dites-le ! » Boum, une autre foudre assourdissante venait de tomber dans la colline juste derrière moi, et aussi vite que l'éclair, j'étais de retour vers Isabelle pour chercher refuge dans notre abri de fortune.

Nous passons énormément de temps sur l'eau pour étudier les fonds, localiser les poissons et bien placer nos montages.



## Mon pied ? Traquer les carpes sur les grands lacs !

Plusieurs fois par an nous avons l'occasion de pêcher des grands lacs français pendant une ou deux semaines. Les plus grands lacs sont des réservoirs artificiels qui servent de bassins de rétention pour réguler les crues des rivières, pour fournir de l'électricité ou encore pour alimenter la population en eau potable. Un barrage a été construit au point le plus bas dans la vallée. Cette dernière a été ensuite tout simplement inondée, remplie d'eau jusqu'à une certaine hauteur. Au fond restent encore des constructions (ou restes de constructions) dures (maisons, église), et les routes sont toujours là. Il est possible de les repérer à l'aide d'un échosondeur. Elles servent de points de repère ou lieux d'alimentation pour la carpe. Il est particulièrement intéressant de pêcher près, sur ou contre les anciennes constructions. Ecrevisses et autres petits animaux s'y cachent dans les fentes, les moules s'y accrochent aux pierres, ce sont de véritables « snack-bar » pour les carpes !




Mon bouledogue français Paula aime les carpes autant que moi. La preuve : ici il embrasse tendrement un poisson de plus de 25 kg !

Les anciennes routes se sont transformées en autoroutes pour carpes, notamment si des herbes poussent en quantité de chaque côté. Il est bien plus facile pour une carpe de longer le bord d'une route que

de traverser une jungle. Et sur le bord de la route nos montages peuvent être présentés à la perfection !

Les zones à souches sont des hot-spots risqués. Les carpes

y cherchent surtout les écrevisses qui s'y cachent en grand nombre sous les racines. Avec la bonne stratégie il est possible de pêcher près des souches sans perdre les poissons. Ces dernières années j'ai pêché



Installés au milieu de nulle part sur un poste sauvage d'un grand lac... L'évasion est totale !



Résultat d'un long travail avec beaucoup de détermination !

beaucoup de postes avec pas mal de souches au fond pour la simple raison que ce sont très souvent de très bon postes où on a bien plus de touches qu'ailleurs. Ce qui est crucial sur ce type de postes est de rester très près des cannes afin

de pouvoir ferrer les touches instantanément, puis de brider les poissons correctement. En respectant cette règle on ne perd pas plus de poissons que sur un poste bien dégagé. Un hameçon fort de fer qui ne s'ouvre pas est un must, tout


comme un bas de ligne de 45 lb et une tête de ligne en monofilament d'au moins 0,50 mm. Personnellement j'utilise le Carp'R'Us Continental Snag Hook ainsi que 20 à 30 mètres d'Imperial Fishing Shock It. Un gros monofilament glisse plu-

tôt bien sur le bois alors qu'une tresse aura tendance à scier le bois puis de rester coincée dedans.

Il m'est impossible d'expliquer toutes les situations et stratégies d'approche des postes à


souches dans cet article, mais le principe de base est toujours le même : une carpe cherche presque toujours à partir dans le sens opposé de la résistance. Tout est donc une question d'angle d'approche par rapport aux obstacles. Il faut pêcher ces derniers de façon à ce que le poisson s'y éloigne après le ferrage. Chaque poste est différent. A vous de bien analyser la situation pour trouver le bon angle d'approche. Ceci dit, il existe des postes où les souches sont tellement nombreuses et dangereuses qu'il est quasiment impossible de les pêcher de façon responsable, et dans ce cas il vaut mieux ne pas les pêcher du tout ! Dès que le risque de perdre ou de blesser un poisson est trop grand il vaut mieux s'abstenir.

*Je pêche la plupart du temps avec des bouillettes « pimées » ! Poudre et liquide Cartrack, inP et inL incitent les carpes à s'alimenter frénétiquement ! Elles perdent alors leur méfiance face aux appâts et montages et se laissent piéger plus facilement.*



Je considère la pêche des grands lacs comme un véritable défi. Mes objectifs sont très variés : prendre une carpe particulièrement belle, prendre un poisson aux dimensions hors normes, et puis, rien que le fait de prendre un poisson dans une eau qui fait plus de 1000 hectares me stimule déjà. Il s'agit d'une pêche très diffé-

rente de celle que nous pratiquons chez nous sur les petits plans d'eau locaux les week-ends. Généralement nous partons pour deux semaines. L'équipement doit être adapté et au top. Un bateau d'au moins 3 m 20 est indispensable. Il nous permettra d'accéder aux meilleurs postes (qui sont rarement accessibles en voiture). Il



La vue est impressionnante. Mais où commencer ?



A Saint Cassien les carpes mordent très bien la journée. Finalement nous y pêchons peu d'heures mais le résultat est là !



Les grandes eaux apportent une note magique à notre pêche !

faut prévoir suffisamment d'eau et de nourriture, et pas oublier d'emporter une trousse médicale pour pouvoir soigner d'éventuels bobos, car une fois installé sur un

poste sauvage on est complètement livré à soi-même.

Sur les grands lacs les conditions ne sont pas rarement extrêmes.

Mieux vaut donc investir dans un matériel de qualité : des sacs imperméables, des cannes et moulinets solides, un bivvy capable de résister aux tempêtes... Il n'y

a rien de plus agaçant qu'un équipement qui rend l'âme au cours d'une session.

Je me souviens très bien de notre toute première session sur un grand lac (plus de 2000 hectares). Nous admirions la grande surface de l'eau turquoise depuis le haut d'une colline. C'était impressionnant et je me posais des tas de questions. Où commencer ? Ne connaissant pas le lac nous avons cherché et trouvé un poste sur une zone centrale du lac. Un passage avec l'échosondeur nous a indiqué que la profondeur descendait progressivement à 20 m, 30 m et même plus. J'ai donc opté pour un amorçage sur des fonds compris entre 5 et 18 m, comme j'avais déjà fait avant sur des lacs de 400 hectares, en couvrant une surface d'environ la moitié d'un terrain de foot. Vu la grandeur du lac cela me semblait encore assez insignifiant. Je me demandais comment une carpe pouvait trouver mes esches sur une surface si immense ? Au bout de trois jours

sans touches nous avons quitté ce poste pour nous installer ailleurs. Puis au cours des deux semaines nous avons encore changé de poste à plusieurs reprises. Aujourd'hui je sais qu'il est impossible d'apprendre à connaître un tel lac en seulement quelques jours de pêche. Réussir sur un grand lac est surtout une question de travail, de temps, de patience et d'endurance... et il faut surtout rester motivé !

Dans un premier temps je vous conseille de pêcher une multitude d'endroits en changeant de poste tous les jours ou tous les deux jours. C'est beaucoup de boulot, certes, mais il n'y a que comme ça que vous apprenez rapidement à bien connaître le lac avec toutes ses particularités.

Savoir où se situent les principales zones de frai est une info capitale ! Généralement les carpes y résident pendant une bonne partie du printemps. Sur les lacs de barrage c'est souvent au printemps que le niveau d'eau est le plus élevé et qu'une partie des berges se



Une carpe d'été de presque 20 kg piégée sur un montage déposé au beau milieu d'un pont immergé !

trouve inondée. Herbes, buissons et arbres immergés ainsi que rose-lières se trouvant maintenant un peu plus au large attirent à coup sûr les carpes. Il s'agit de zones à faible profondeur où, après l'hiver,

l'eau se réchauffe plus rapidement qu'ailleurs, et où la végétation immergée constitue un terrain parfaitement adapté à la reproduction. Toutefois, avant et après le frai les carpes y sont présentes en

grand nombre, et à aucune autre époque de l'année vous pouvez trouver de telles concentrations de poissons. Ces zones sont donc propices pour réaliser une vraie grosse pêche !



Comment mieux commencer une nouvelle journée de pêche ? Le soleil grimpe lentement au-dessus des montagnes et je pose avec une commune bien dorée...



**Power Tower**

Les produits des IB Power Towers:

IB CT\* Half'n Half = 9,50€ / 75g  
 IB CT\* Flying Hookbaits = 7,90€ / 65g  
 IB CT\* V-Pops = 7,90€ / 60g

\* Imperial Baits Cartrack

**System**



**NOUVEAU: Half'n Half en 16mm!**



**IB POWER TOWER SYSTEM**

[www.imperial-baits.fr](http://www.imperial-baits.fr)